



ТЕРРИТОРИАЛЬНЫЙ ОРГАН ФЕДЕРАЛЬНОЙ
СЛУЖБЫ ГОСУДАРСТВЕННОЙ СТАТИСТИКИ
ПО НОВОСИБИРСКОЙ ОБЛАСТИ

Денежные доходы и расходы населения Новосибирской области



за III квартал 2023 года



ТЕРРИТОРИАЛЬНЫЙ ОРГАН
ФЕДЕРАЛЬНОЙ СЛУЖБЫ
ГОСУДАРСТВЕННОЙ СТАТИСТИКИ
ПО НОВОСИБИРСКОЙ ОБЛАСТИ

Денежные доходы и расходы населения

Новосибирской области

за III квартал 2023 года *

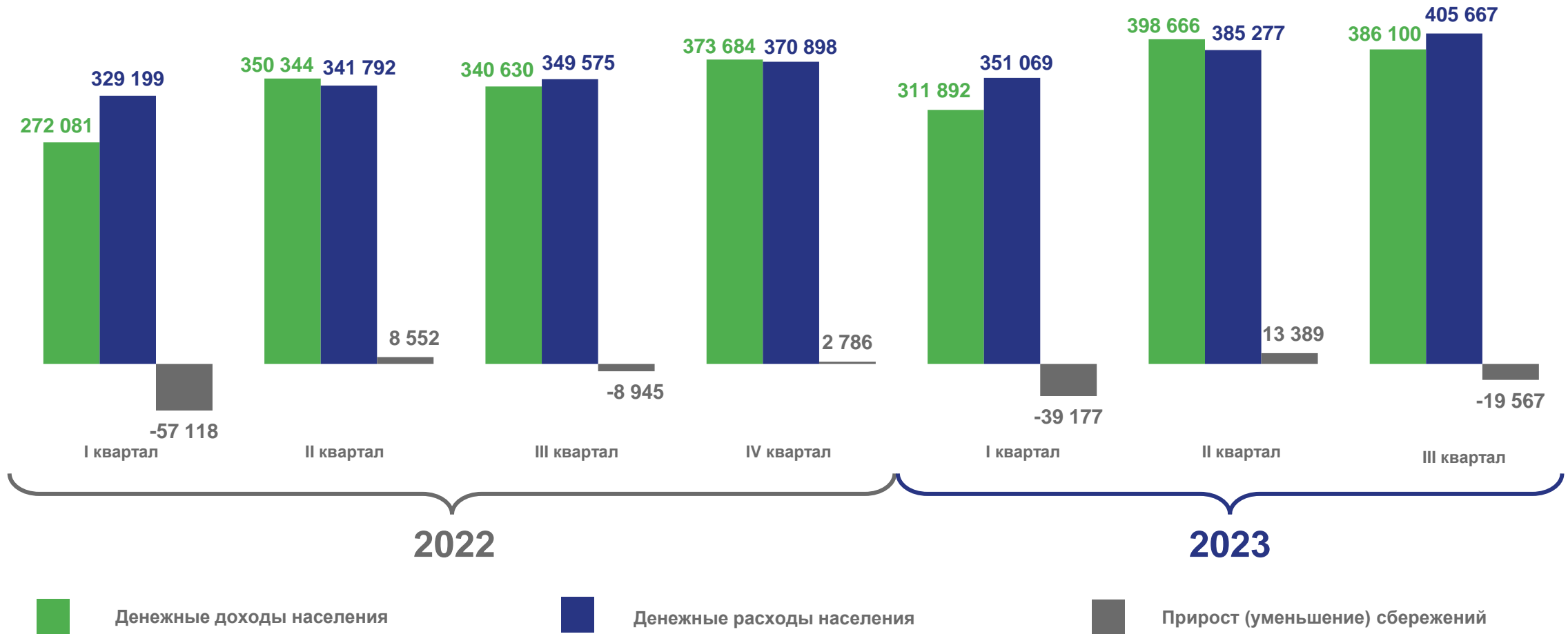
- 01 ДЕНЕЖНЫЕ ДОХОДЫ, РАСХОДЫ И СБЕРЕЖЕНИЯ НАСЕЛЕНИЯ
- 02 ДЕНЕЖНЫЕ ДОХОДЫ НАСЕЛЕНИЯ
- 03 СРЕДНЕДУШЕВЫЕ ДЕНЕЖНЫЕ ДОХОДЫ НАСЕЛЕНИЯ ПО СУБЪЕКТАМ СИБИРСКОГО ФЕДЕРАЛЬНОГО ОКРУГА
- 04 ДЕНЕЖНЫЕ РАСХОДЫ НАСЕЛЕНИЯ
- 05 СРЕДНЕДУШЕВЫЕ ДЕНЕЖНЫЕ РАСХОДЫ НАСЕЛЕНИЯ ПО СУБЪЕКТАМ СИБИРСКОГО ФЕДЕРАЛЬНОГО ОКРУГА
- 06 РЕАЛЬНЫЕ И РЕАЛЬНЫЕ РАСПОЛАГАЕМЫЕ ДЕНЕЖНЫЕ ДОХОДЫ НАСЕЛЕНИЯ
- 07 РЕАЛЬНЫЕ ДЕНЕЖНЫЕ ДОХОДЫ НАСЕЛЕНИЯ ПО СУБЪЕКТАМ СИБИРСКОГО ФЕДЕРАЛЬНОГО ОКРУГА

* За 2022 и 2023 гг. – предварительные данные.



ДЕНЕЖНЫЕ ДОХОДЫ, РАСХОДЫ И СБЕРЕЖЕНИЯ НАСЕЛЕНИЯ

млн рублей





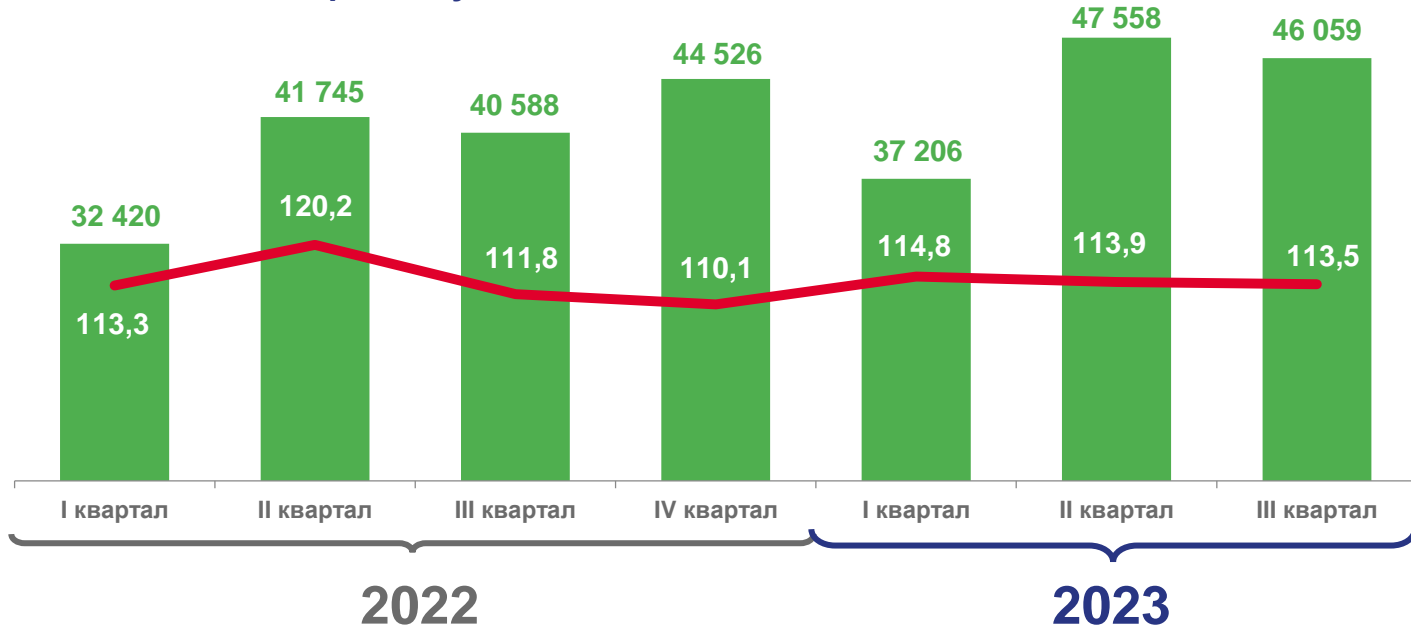
ДЕНЕЖНЫЕ ДОХОДЫ НАСЕЛЕНИЯ

в III квартале 2023 года

386 099,7 млн рублей
денежные доходы населения

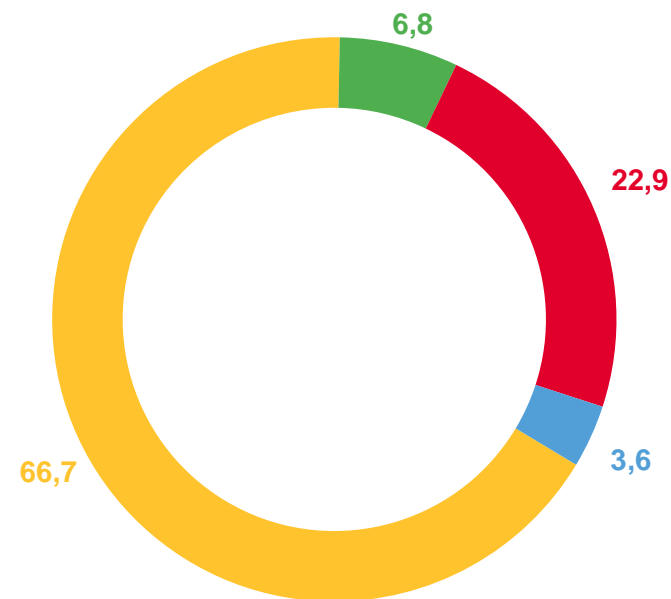
113,3 % к III кварталу 2022 года

Среднедушевые денежные доходы населения ¹⁾



■ рублей в месяц — в % к соответствующему кварталу предыдущего года

Структура денежных доходов населения Новосибирской области, в %



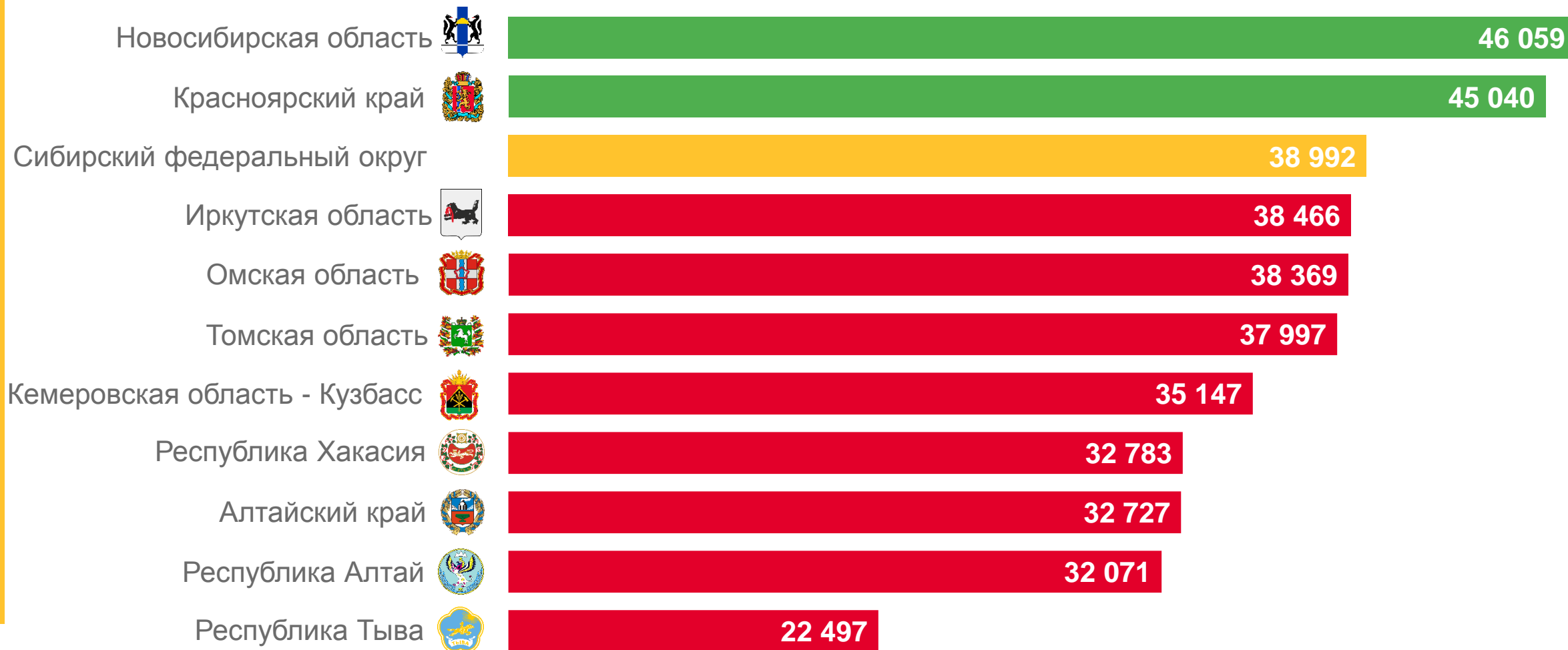
- Оплата труда
- Доходы от предпринимательской деятельности
- Социальные выплаты
- Доходы от собственности

¹⁾ Начиная с 2022 года, показатель «Среднедушевые денежные доходы населения» в абсолютном выражении и, начиная с 2023 года, в относительном выражении рассчитаны с учетом итогов ВПН-2020.



СРЕДНЕДУШЕВЫЕ ДЕНЕЖНЫЕ ДОХОДЫ НАСЕЛЕНИЯ ПО СУБЪЕКТАМ СИБИРСКОГО ФЕДЕРАЛЬНОГО ОКРУГА

в III квартале 2023 года; рублей в месяц





ДЕНЕЖНЫЕ РАСХОДЫ НАСЕЛЕНИЯ

в III квартале 2023 года

405 666,8

млн рублей

денежные расходы населения

116,0%

к III кварталу 2022 года

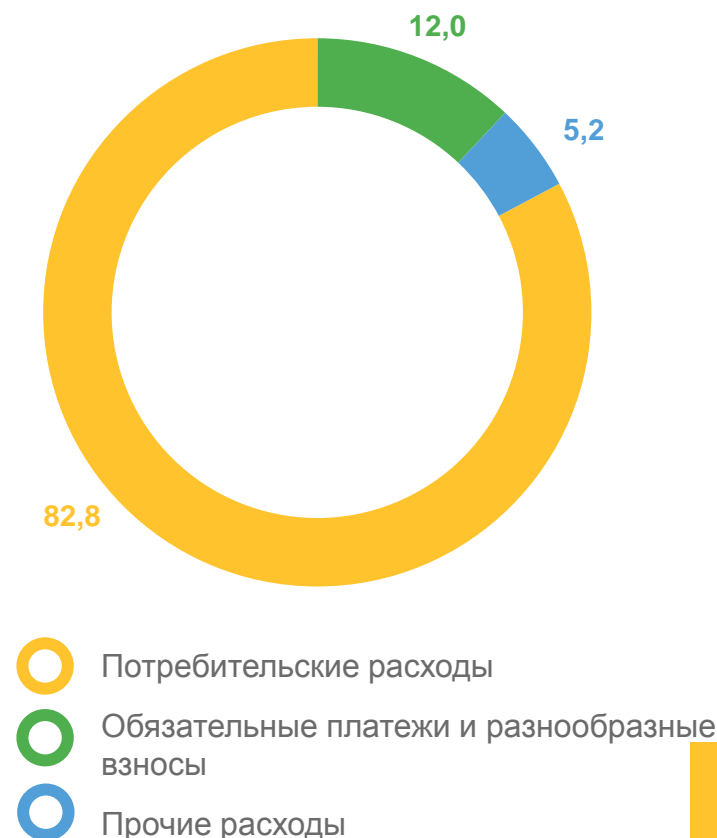
Среднедушевые потребительские расходы населения ¹⁾



■ рублей в месяц

— в % к соответствующему кварталу предыдущего года

Структура денежных расходов населения Новосибирской области, в %



¹⁾ Начиная с 2022 года, показатель «Среднедушевые денежные расходы населения» в абсолютном выражении и, начиная с 2023 года, в относительном выражении рассчитаны с учетом итогов ВПН-2020.



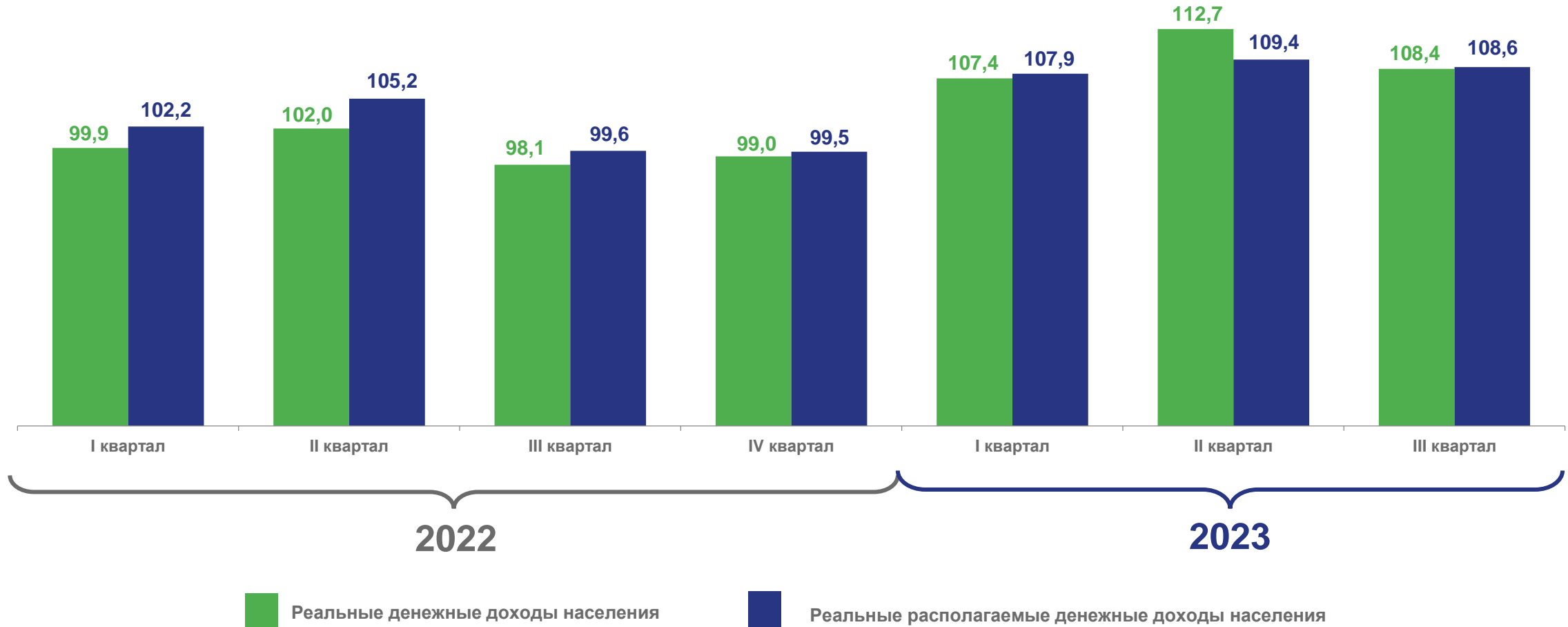
СРЕДНЕДУШЕВЫЕ ПОТРЕБИТЕЛЬСКИЕ РАСХОДЫ НАСЕЛЕНИЯ ПО СУБЪЕКТАМ СИБИРСКОГО ФЕДЕРАЛЬНОГО ОКРУГА

в III квартале 2023 года; рублей в месяц



РЕАЛЬНЫЕ И РЕАЛЬНЫЕ РАСПОЛАГАЕМЫЕ ДЕНЕЖНЫЕ ДОХОДЫ НАСЕЛЕНИЯ

в % к соответствующему периоду предыдущего года



РЕАЛЬНЫЕ ДЕНЕЖНЫЕ ДОХОДЫ НАСЕЛЕНИЯ ПО СУБЪЕКТАМ СИБИРСКОГО ФЕДЕРАЛЬНОГО ОКРУГА

в III квартале 2023 года; в % к III кварталу 2022 года

